

Врз основа на член 36 став 1 точка 2 од Законот за локална самоуправа ("Службен весник на РМ бр.5/2002) и член 28 став 1 од Законот за финансирање на единиците на локална самоуправа ("Службен весник на РМ бр.61/2004, 96/2004 и 67/2007), Советот на Општина **ЃОРЧЕ ПЕТРОВ** на **32** седница одржана на **10.03.2015** година, донесе :

## ЗАВРШНА СМЕТКА НА БУЏЕТОТ

на Општина **ЃОРЧЕ ПЕТРОВ** за **2014** година

### 1. Општ дел

#### Член 1

Завршната сметка на Буџетот на општината **ЃОРЧЕ ПЕТРОВ** за **2014** година се состои од :

	ПЛАНИРАНО	ОСТВАРЕНО
<b>I. ВКУПНИ ПРИХОДИ</b>	<b>412.606.623</b>	<b>312.642.940</b>
Даночни приходи	155.265.000	89.904.777
Неданочни приходи	27.436.519	24.220.238
Капитални приходи	32.465.000	27.163.057
Приходи од дотации	160.881.504	154.645.000
Трансфери	32.601.600	16.709.868
Приходи од донации	3.957.000	0
<b>II. ВКУПНИ РАСХОДИ</b>	<b>429.366.580</b>	<b>326.202.746</b>
Од утврдени намени	427.866.580	325.669.746
Резерви	1.500.000	533.000
<b>III. ДЕФИЦИТ</b>	<b>-16.759.957</b>	<b>-13.559.806</b>
<b>IV. ФИНАНСИРАЊЕ</b>	<b>16.759.957</b>	<b>17.401.100</b>
<b>Прилив</b>	<b>16.759.957</b>	<b>17.401.100</b>
Домашни приливи	16.759.957	15.896.393
Приливи од странски заем	0	0
Депозити	0	1.504.707
<b>Одлив</b>	<b>0</b>	<b>0</b>
Отплата на главница	0	0

#### Член 2

Планираните приходи и приливи по извори и видови, и расходи и одливи по основни намени, се искажуваат во Билансите на приходите и расходите на Завршната сметка на Буџетот на Општината како што следи :

## Биланс на приходи на ниво на ставка

231.241.600 143.139.980 16.526.519 14.857.960 160.881.504 156.149.707 3.957.000 0 16.759.957 15.896.393 429.366.580 330.044.040

Кат. Ставка Потставка	О П И С	Буџет		Самофинан.актив.		Дотации		Донации		Кредити		ВКУПНО	
		План	Реализац.	План	Реализац.	План	Реализац.	План	Реализац.	План	Реализац.	План	Реализац.
<b>71</b>		<b>155.265.000</b>	<b>89.904.777</b>	<b>0</b>	<b>0</b>	<b>0</b>	<b>0</b>	<b>0</b>	<b>0</b>	<b>0</b>	<b>0</b>	<b>155.265.000</b>	<b>89.904.777</b>
711	Данок од доход, од добивка и од капитални добивки	8.050.000	7.439.012	0	0	0	0	0	0	0	0	8.050.000	7.439.012
713	Даноци на имот	47.005.500	42.968.064	0	0	0	0	0	0	0	0	47.005.500	42.968.064
717	Даноци на специфични услуги	100.059.500	39.491.701	0	0	0	0	0	0	0	0	100.059.500	39.491.701
718	Такси на користење или дозволи за вршење на дејност	150.000	6.000	0	0	0	0	0	0	0	0	150.000	6.000
<b>72</b>	<b>НЕДАНОЧНИ ПРИХОДИ</b>	<b>10.910.000</b>	<b>9.362.278</b>	<b>16.526.519</b>	<b>14.857.960</b>	<b>0</b>	<b>0</b>	<b>0</b>	<b>0</b>	<b>0</b>	<b>0</b>	<b>27.436.519</b>	<b>24.220.238</b>
722	Глоби, судски и административни такси	1.010.000	786.705	0	0	0	0	0	0	0	0	1.010.000	786.705
723	Такси и надоместоци	1.800.000	1.315.345	16.526.519	14.783.627	0	0	0	0	0	0	18.326.519	16.098.972
724	Други владини услуги	100.000	0	0	0	0	0	0	0	0	0	100.000	0
725	Други неданочни приходи	8.000.000	7.260.228	0	74.333	0	0	0	0	0	0	8.000.000	7.334.561
<b>73</b>	<b>КАПИТАЛНИ ПРИХОДИ</b>	<b>32.465.000</b>	<b>27.163.057</b>	<b>0</b>	<b>0</b>	<b>0</b>	<b>0</b>	<b>0</b>	<b>0</b>	<b>0</b>	<b>0</b>	<b>32.465.000</b>	<b>27.163.057</b>
731	Продажба на капитални средства	30.000	28.900	0	0	0	0	0	0	0	0	30.000	28.900
733	Продажба на земјиште и нематеријални вложувања	32.435.000	27.134.157	0	0	0	0	0	0	0	0	32.435.000	27.134.157
<b>74</b>	<b>ТРАНСФЕРИ И ДОНАЦИИ</b>	<b>32.601.600</b>	<b>16.709.868</b>	<b>0</b>	<b>160.881.504</b>	<b>156.149.707</b>	<b>0</b>	<b>3.957.000</b>	<b>0</b>	<b>0</b>	<b>0</b>	<b>197.440.104</b>	<b>172.859.575</b>
741	Трансфери од други нивоа на власт	32.601.600	16.709.868	0	160.881.504	156.149.707	0	0	0	0	0	193.483.104	172.859.575
743	Капитални донации	0	0	0	0	0	0	3.957.000	0	0	0	3.957.000	0
<b>75</b>	<b>ДОМАШНО ЗАДОЛЖУВАЊЕ</b>	<b>0</b>	<b>0</b>	<b>0</b>	<b>0</b>	<b>0</b>	<b>0</b>	<b>0</b>	<b>0</b>	<b>16.759.957</b>	<b>15.896.393</b>	<b>16.759.957</b>	<b>15.896.393</b>
754	Друго домашно задолжување	0	0	0	0	0	0	0	0	16.759.957	15.896.393	16.759.957	15.896.393

# Биланс на расходи на ниво на ставка

Кат. Ставка Потставка	О	П	И	С	Буџет		Самофинан.актив.		Дотации		Донации		Кредити		ВКУПНО			
					План	Реализац.	План	Реализац.	План	Реализац.	План	Реализац.	План	Реализац.	План	Реализац.	План	Реализац.
					231.241.600	140.211.928	16.526.519	13.944.718	160.881.504	156.149.707	3.957.000	0	16.759.957	15.896.393	429.366.580	326.202.746		
<b>40 ПЛАТИ И НАДОМЕСТОЦИ</b>	<b>32.491.800</b>	<b>32.198.182</b>	<b>0</b>	<b>0</b>	<b>130.865.897</b>	<b>130.167.771</b>	<b>0</b>	<b>0</b>	<b>0</b>	<b>0</b>	<b>0</b>	<b>0</b>	<b>0</b>	<b>0</b>	<b>163.357.697</b>	<b>162.365.953</b>		
401 Основни плати	21.028.000	20.770.064	0	0	95.390.552	94.988.624	0	0	0	0	0	0	0	0	116.418.552	115.758.688		
402 Придонеси за социјално осигурување	7.513.800	7.482.325	0	0	35.475.345	35.179.147	0	0	0	0	0	0	0	0	42.989.145	42.661.472		
404 Надоместоци	3.950.000	3.945.793	0	0	0	0	0	0	0	0	0	0	0	0	3.950.000	3.945.793		
<b>41 РЕЗЕРВИ И НЕДЕФИНИРАНИ РАСХОДИ</b>	<b>1.500.000</b>	<b>533.000</b>	<b>0</b>	<b>0</b>	<b>0</b>	<b>0</b>	<b>0</b>	<b>0</b>	<b>0</b>	<b>0</b>	<b>0</b>	<b>0</b>	<b>0</b>	<b>0</b>	<b>1.500.000</b>	<b>533.000</b>		
412 Постојана резерва (непредвидливи расходи)	1.000.000	200.000	0	0	0	0	0	0	0	0	0	0	0	0	1.000.000	200.000		
413 Тековни резерви (разновидни расходи)	500.000	333.000	0	0	0	0	0	0	0	0	0	0	0	0	500.000	333.000		
<b>42 СТОКИ И УСЛУГИ</b>	<b>107.431.800</b>	<b>73.234.670</b>	<b>14.269.244</b>	<b>12.118.958</b>	<b>28.481.367</b>	<b>24.755.029</b>	<b>0</b>	<b>0</b>	<b>0</b>	<b>0</b>	<b>0</b>	<b>0</b>	<b>0</b>	<b>0</b>	<b>150.182.411</b>	<b>110.108.657</b>		
420 Патни и дневни расходи	576.000	331.761	40.000	35.280	190.000	142.571	0	0	0	0	0	0	0	0	806.000	509.612		
421 Комунални услуги, греење, комуникација и транспорт	32.692.800	23.090.255	280.000	274.028	19.512.030	16.376.588	0	0	0	0	0	0	0	0	52.484.830	39.740.851		
423 Материјали и ситен инвентар	4.646.000	3.421.717	10.875.722	9.669.285	2.417.684	2.219.083	0	0	0	0	0	0	0	0	17.939.406	15.310.065		
424 Поправки и тековно одржување	30.930.000	22.938.416	1.637.019	1.135.213	1.856.009	1.717.844	0	0	0	0	0	0	0	0	34.423.028	25.791.473		
425 Договорни услуги	26.265.000	14.124.321	1.294.503	893.667	4.021.883	3.887.641	0	0	0	0	0	0	0	0	31.581.386	18.905.649		
426 Други тековни расходи	7.942.000	5.180.086	142.000	111.485	483.761	411.322	0	0	0	0	0	0	0	0	8.567.761	5.702.893		
427 Привремени вработувања	4.380.000	4.148.114	0	0	0	0	0	0	0	0	0	0	0	0	4.380.000	4.148.114		
<b>45 КАМАТНИ ПЛАЌАЊА</b>	<b>260.000</b>	<b>259.689</b>	<b>0</b>	<b>0</b>	<b>0</b>	<b>0</b>	<b>0</b>	<b>0</b>	<b>0</b>	<b>0</b>	<b>0</b>	<b>0</b>	<b>0</b>	<b>0</b>	<b>260.000</b>	<b>259.689</b>		
452 Каматни плаќања кон домашни кредитори	260.000	259.689	0	0	0	0	0	0	0	0	0	0	0	0	260.000	259.689		
<b>46 СУБВЕНЦИИ И ТРАНСФЕРИ</b>	<b>7.687.000</b>	<b>5.243.245</b>	<b>0</b>	<b>0</b>	<b>0</b>	<b>0</b>	<b>0</b>	<b>0</b>	<b>0</b>	<b>0</b>	<b>0</b>	<b>0</b>	<b>0</b>	<b>0</b>	<b>7.687.000</b>	<b>5.243.245</b>		
463 Трансфери до невладини организации	1.410.000	1.167.560	0	0	0	0	0	0	0	0	0	0	0	0	1.410.000	1.167.560		
464 Разни трансфери	6.277.000	4.075.685	0	0	0	0	0	0	0	0	0	0	0	0	6.277.000	4.075.685		
<b>47 СОЦИЈАЛНИ БЕНЕФИЦИИ</b>	<b>400.000</b>	<b>398.000</b>	<b>0</b>	<b>0</b>	<b>0</b>	<b>0</b>	<b>0</b>	<b>0</b>	<b>0</b>	<b>0</b>	<b>0</b>	<b>0</b>	<b>0</b>	<b>0</b>	<b>400.000</b>	<b>398.000</b>		
471 Социјални надоместоци	400.000	398.000	0	0	0	0	0	0	0	0	0	0	0	0	400.000	398.000		
<b>48 КАПИТАЛНИ РАСХОДИ</b>	<b>81.471.000</b>	<b>28.345.142</b>	<b>2.257.275</b>	<b>1.825.760</b>	<b>1.534.240</b>	<b>1.226.907</b>	<b>1.226.907</b>	<b>3.957.000</b>	<b>0</b>	<b>16.759.957</b>	<b>15.896.393</b>	<b>105.979.472</b>	<b>47.294.202</b>					
480 Купување на опрема и машини	2.360.000	1.782.026	1.037.275	979.547	922.740	826.553	0	0	0	0	0	0	0	0	4.320.015	3.588.126		
481 Градежни објекти	3.900.000	3.894.000	1.220.000	846.213	0	0	0	3.957.000	0	0	0	0	0	0	9.077.000	4.740.213		
482 Други градежни објекти	74.861.000	22.417.263	0	0	0	0	0	0	0	0	0	0	0	16.759.957	15.896.393			
483 Купување на мебел	100.000	30.228	0	0	481.500	340.354	0	0	0	0	0	0	0	0	581.500	370.582		
485 Вложувања и финансиски средства	250.000	221.625	0	0	130.000	60.000	0	0	0	0	0	0	0	0	380.000	281.625		
486 Купување на возила	0	0	0	0	0	0	0	0	0	0	0	0	0	0	0	0		

## Посебен дел на Завршна сметка на ниво на ставки

231.241.600 140.211.928 16.526.519 13.944.718 160.881.504 156.149.707 3.957.000 0 16.759.957 15.896.393 429.366.580 326.202.746

Кат. Ставка Потставка	О	П	И	С	Буџет		Самофинан.актив.		Дотации		Донации		Кредити		ВКУПНО		
					План	Реализац.	План	Реализац.	План	Реализац.	План	Реализац.	План	Реализац.	План	Реализац.	
<b>A00 СОВЕТ НА ОПШТИНА</b>																	
<b>40 ПЛАТИ И НАДОМЕСТОЦИ</b>																	
401 Основни плати	8.128.000	6.227.431	0	0	0	0	0	0	0	0	0	0	0	0	0	8.128.000	6.227.431
404 Надоместоци	4.400.000	4.386.437	0	0	0	0	0	0	0	0	0	0	0	0	4.400.000	4.386.437	0
<b>41 РЕЗЕРВИ И НЕДЕФИНИРАНИ РАСХОДИ</b>																	
412 Постojанe резерва (непредвидливи расходи)	450.000	440.644	0	0	0	0	0	0	0	0	0	0	0	0	450.000	440.644	0
<b>42 СТОКИ И УСЛУГИ</b>																	
420 Патни и дневни расходи	3.950.000	3.945.793	0	0	0	0	0	0	0	0	0	0	0	0	3.950.000	3.945.793	0
421 Комунални услуги, греенje, комуникација и транспорт	1.000.000	200.000	0	0	0	0	0	0	0	0	0	0	0	0	1.000.000	200.000	0
423 Материјали и ситен инвентар	1.000.000	200.000	0	0	0	0	0	0	0	0	0	0	0	0	1.000.000	200.000	0
425 Договорни услуги	2.728.000	1.640.994	0	0	0	0	0	0	0	0	0	0	0	0	2.728.000	1.640.994	0
426 Други тековни расходи	107.000	57.138	0	0	0	0	0	0	0	0	0	0	0	0	107.000	57.138	0
<b>46 СУБВЕНЦИИ И ТРАНСФЕРИ</b>																	
464 Разни трансфери	600.000	597.906	0	0	0	0	0	0	0	0	0	0	0	0	600.000	597.906	0
	389.000	204.855	0	0	0	0	0	0	0	0	0	0	0	0	389.000	204.855	0
	32.000	31.673	0	0	0	0	0	0	0	0	0	0	0	0	32.000	31.673	0
	1.600.000	749.422	0	0	0	0	0	0	0	0	0	0	0	0	1.600.000	749.422	0
	0	0	0	0	0	0	0	0	0	0	0	0	0	0	0	0	0
	0	0	0	0	0	0	0	0	0	0	0	0	0	0	0	0	0

Кат. Ставка Потставка	О П И С	Буџет		Самофинан.актив.		Дотации		Донации		Кредити		ВКУПНО	
		План	Реализац.	План	Реализац.	План	Реализац.	План	Реализац.	План	Реализац.	План	Реализац.
<b>D00</b>		<b>ГРАДОНАЧАЛНИК</b>											
<b>40</b>		<b>ПЛАТИ И НАДОМЕСТОЦИ</b>	<b>6.971.100</b>	<b>5.508.128</b>	<b>0</b>	<b>0</b>	<b>0</b>	<b>0</b>	<b>0</b>	<b>0</b>	<b>0</b>	<b>6.971.100</b>	<b>5.508.128</b>
		401 Основни плати	1.278.800	1.260.706	0	0	0	0	0	0	0	1.278.800	1.260.706
		402 Придонеси за социјално осигурување	953.000	938.496	0	0	0	0	0	0	0	953.000	938.496
		404 Надместоци	325.800	322.210	0	0	0	0	0	0	0	325.800	322.210
		0	0	0	0	0	0	0	0	0	0	0	0
<b>41</b>		<b>РЕЗЕРВИ И НЕДЕФИНИРАНИ РАСХОДИ</b>	<b>500.000</b>	<b>333.000</b>	<b>0</b>	<b>0</b>	<b>0</b>	<b>0</b>	<b>0</b>	<b>0</b>	<b>0</b>	<b>500.000</b>	<b>333.000</b>
		413 Тековни резерви (разновидни расходи)	500.000	333.000	0	0	0	0	0	0	0	500.000	333.000
<b>42</b>		<b>СТОКИ И УСЛУГИ</b>	<b>3.980.300</b>	<b>2.762.558</b>	<b>0</b>	<b>0</b>	<b>0</b>	<b>0</b>	<b>0</b>	<b>0</b>	<b>0</b>	<b>3.980.300</b>	<b>2.762.558</b>
		420 Патни и дневни расходи	246.500	152.746	0	0	0	0	0	0	0	246.500	152.746
		421 Комунални услуги, греене, комуникација и транспорт	665.800	575.960	0	0	0	0	0	0	0	665.800	575.960
		423 Материјали и ситен инвентар	543.000	522.917	0	0	0	0	0	0	0	543.000	522.917
		424 Поправки и тековно одржување	450.000	341.323	0	0	0	0	0	0	0	450.000	341.323
		425 Договорни услуги	50.000	9.771	0	0	0	0	0	0	0	50.000	9.771
		426 Други тековни расходи	2.025.000	1.159.841	0	0	0	0	0	0	0	2.025.000	1.159.841
<b>46</b>		<b>СУБВЕНЦИИ И ТРАНСФЕРИ</b>	<b>812.000</b>	<b>753.864</b>	<b>0</b>	<b>0</b>	<b>0</b>	<b>0</b>	<b>0</b>	<b>0</b>	<b>0</b>	<b>812.000</b>	<b>753.864</b>
		463 Трансфери до невладини организации	70.000	57.000	0	0	0	0	0	0	0	70.000	57.000
		464 Разни трансфери	742.000	696.864	0	0	0	0	0	0	0	742.000	696.864
<b>47</b>		<b>СОЦИЈАЛНИ БЕНЕФИЦИИ</b>	<b>400.000</b>	<b>398.000</b>	<b>0</b>	<b>0</b>	<b>0</b>	<b>0</b>	<b>0</b>	<b>0</b>	<b>0</b>	<b>400.000</b>	<b>398.000</b>
		471 Социјални надместоци	400.000	398.000	0	0	0	0	0	0	0	400.000	398.000

Кат. Ставка Потставка	О П И С	Буџет		Самофинан.актив.		Дотации		Донации		Кредити		ВКУПНО	
		План	Реализац.	План	Реализац.	План	Реализац.	План	Реализац.	План	Реализац.	План	Реализац.
<b>D10</b>	<b>МЕСНА САМОУПРАВА</b>												
<b>42</b>	<b>СТОКИ И УСЛУГИ</b>												
421	Комунални услуги, греене, комуникација и транспорт	1.169.000	980.240	0	0	0	0	0	0	0	0	1.169.000	980.240
422	Материјали и ситен инвентар	1.169.000	980.240	0	0	0	0	0	0	0	0	1.169.000	980.240
423	Материјали и ситен инвентар	559.000	474.394	0	0	0	0	0	0	0	0	559.000	474.394
424	Поправки и тековно одржување	160.000	83.780	0	0	0	0	0	0	0	0	160.000	83.780
425	Договорни услуги	0	0	0	0	0	0	0	0	0	0	0	0
		450.000	422.066	0	0	0	0	0	0	0	0	450.000	422.066

Кат. Ставка Потставка	О	П	И	С	Бюджет		Самофинан.актив.		Дотации		Донации		Кредити		ВКУПНО	
					План	Реализац.	План	Реализац.	План	Реализац.	План	Реализац.	План	Реализац.	План	Реализац.

**ДАО МЕСНА САМОУПРАВА (КАПИТАЛНИ ПРОЕКТИ)**

48 КАПИТАЛНИ РАСХОДИ

481 Градежни објекти

0	0	0	0	0	0	0	0	0	0	0	0	0	0	0	0	0
0	0	0	0	0	0	0	0	0	0	0	0	0	0	0	0	0
0	0	0	0	0	0	0	0	0	0	0	0	0	0	0	0	0

Кат. Ставка Потставка	О П И С	Буџет		Самофинан.актив.		Дотации		Донации		Кредити		ВКУПНО	
		План	Реализац.	План	Реализац.	План	Реализац.	План	Реализац.	План	Реализац.	План	Реализац.
<b>E00</b>		<b>ОПШТИНАСКА АДМИНИСТРАЦИЈА</b>											
<b>40</b>		<b>ПЛАТИ И НАДОМЕСТОЦИ</b>	<b>56.107.500</b>	<b>52.047.500</b>	<b>0</b>	<b>0</b>	<b>0</b>	<b>0</b>	<b>0</b>	<b>0</b>	<b>0</b>	<b>56.107.500</b>	<b>52.047.500</b>
401		Основни плати	26.813.000	26.551.039	0	0	0	0	0	0	0	26.813.000	26.551.039
402		Придонеси за социјално осигурување	19.625.000	19.390.924	0	0	0	0	0	0	0	19.625.000	19.390.924
404		Надоместоци	7.188.000	7.160.115	0	0	0	0	0	0	0	7.188.000	7.160.115
<b>42</b>		<b>СТОКИ И УСЛУГИ</b>	<b>28.499.500</b>	<b>24.857.951</b>	<b>0</b>	<b>0</b>	<b>0</b>	<b>0</b>	<b>0</b>	<b>0</b>	<b>0</b>	<b>28.499.500</b>	<b>24.857.951</b>
420		Патни и дневни расходи	222.500	121.877	0	0	0	0	0	0	0	222.500	121.877
421		Комунални услуги, греене, комуникација и транспорт	6.110.000	5.568.423	0	0	0	0	0	0	0	6.110.000	5.568.423
423		Материјали и ситен инвентар	2.850.000	2.227.866	0	0	0	0	0	0	0	2.850.000	2.227.866
424		Поправки и тековно одржување	9.660.000	9.123.937	0	0	0	0	0	0	0	9.660.000	9.123.937
425		Договорни услуги	3.445.000	2.653.498	0	0	0	0	0	0	0	3.445.000	2.653.498
426		Други тековни расходи	1.832.000	1.014.236	0	0	0	0	0	0	0	1.832.000	1.014.236
427		Привремени вработувања	4.380.000	4.148.114	0	0	0	0	0	0	0	4.380.000	4.148.114
<b>45</b>		<b>КАМАТНИ ПЛАЌАЊА</b>	<b>260.000</b>	<b>259.689</b>	<b>0</b>	<b>0</b>	<b>0</b>	<b>0</b>	<b>0</b>	<b>0</b>	<b>0</b>	<b>260.000</b>	<b>259.689</b>
452		Каматни плаќања кон домашни кредитори	260.000	259.689	0	0	0	0	0	0	0	260.000	259.689
<b>46</b>		<b>СУБВЕНЦИИ И ТРАНСФЕРИ</b>	<b>535.000</b>	<b>378.821</b>	<b>0</b>	<b>0</b>	<b>0</b>	<b>0</b>	<b>0</b>	<b>0</b>	<b>0</b>	<b>535.000</b>	<b>378.821</b>
464		Разни трансфери	535.000	378.821	0	0	0	0	0	0	0	535.000	378.821



Кат. Ставка Потставка	О П И С	Буџет		Самофинан.актив.		Дотации		Донации		Кредити		ВКУПНО	
		План	Реализац.	План	Реализац.	План	Реализац.	План	Реализац.	План	Реализац.	План	Реализац.
<b>ЕАО КАПИТАЛНИ ТРОШОЦИ НА ОПШТИНА</b>													
<b>48</b>	<b>КАПИТАЛНИ РАСХОДИ</b>	<b>510.000</b>	<b>94.134</b>	<b>0</b>	<b>0</b>	<b>0</b>	<b>0</b>	<b>0</b>	<b>0</b>	<b>0</b>	<b>0</b>	<b>510.000</b>	<b>94.134</b>
480	Купување на опрема и машини	510.000	94.134	0	0	0	0	0	0	0	0	510.000	94.134
482	Други градежни објекти	360.000	13.980	0	0	0	0	0	0	0	0	360.000	13.980
483	Купување на мебел	0	0	0	0	0	0	0	0	0	0	0	0
485	Вложувања и нефинансиски средства	100.000	30.228	0	0	0	0	0	0	0	0	100.000	30.228
486	Купување на возила	50.000	49.926	0	0	0	0	0	0	0	0	50.000	49.926
		0	0	0	0	0	0	0	0	0	0	0	0

Кат. Ставка Потставка	О	П	И	С	Буџет		Самофинан.актив.		Дотации		Донации		Кредити		ВКУПНО	
					План	Реализац.	План	Реализац.	План	Реализац.	План	Реализац.	План	Реализац.	План	Реализац.

<b>F10 УРБАНИСТИЧКО ПЛАНИРАЊЕ</b>																	
<b>42 СТОКИ И УСЛУГИ</b>																	
425 Договорни Услуги																	
					11.100.000	1.640.603	0	0	0	0	0	0	0	0	0	11.100.000	1.640.603
					11.100.000	1.640.603	0	0	0	0	0	0	0	0	0	11.100.000	1.640.603
					11.100.000	1.640.603	0	0	0	0	0	0	0	0	0	11.100.000	1.640.603

Кат. Ставка Потставка	О	П	И	С	Буџет		Самофинан.актив.		Дотации		Донации		Кредити		ВКУПНО	
					План	Реализац.	План	Реализац.	План	Реализац.	План	Реализац.	План	Реализац.	План	Реализац.
<b>F20</b>	<b>УРЕДУВАЊЕ НА ГРАДЕЖНО ЗЕМЈИШТЕ</b>															
<b>42</b>	<b>СТОКИ И УСЛУГИ</b>															
421	Комунални услуги, греене, комуникација и транспорт															
424	Поправки и тековно одржување															
425	Договорни услуги															
426	Други тековни расходи															
	5.500.000	3.342.526	0	0	0	0	0	0	0	0	0	0	0	0	0	3.342.526
	5.500.000	3.342.526	0	0	0	0	0	0	0	0	0	0	0	0	0	3.342.526
	2.000.000	1.000.000	0	0	0	0	0	0	0	0	0	0	0	0	0	1.000.000
	200.000	126.802	0	0	0	0	0	0	0	0	0	0	0	0	0	126.802
	2.000.000	1.096.884	0	0	0	0	0	0	0	0	0	0	0	0	0	1.096.884
	1.300.000	1.118.840	0	0	0	0	0	0	0	0	0	0	0	0	0	1.118.840

Кат. Ставка Потставка	О П И С	Буџет		Самофинан.актив.		Дотации		Донации		Кредити		ВКУПНО	
		План	Реализац.	План	Реализац.	План	Реализац.	План	Реализац.	План	Реализац.	План	Реализац.
<b>F30 УРЕДУВАЊЕ НА ПРОСТОР ВО РУРАЛНИ ПОДРАЧЈА</b>													
<b>42 СТОКИ И УСЛУГИ</b>													
421	Комунални услуги, греене, комуникација и транспорт	4.115.000	2.227.828	0	0	0	0	0	0	0	0	4.115.000	2.227.828
424	Поправки и тековно одржување	4.115.000	2.227.828	0	0	0	0	0	0	0	0	4.115.000	2.227.828
		3.815.000	2.033.410	0	0	0	0	0	0	0	0	3.815.000	2.033.410
		300.000	194.418	0	0	0	0	0	0	0	0	300.000	194.418

Кат. Ставка Потставка	О	П	И	С	Буџет		Самофинан.актив.		Дотации		Донации		Кредити		ВКУПНО		
					План	Реализац.	План	Реализац.	План	Реализац.	План	Реализац.	План	Реализац.	План	Реализац.	План
<b>ФАО УРЕДУВАЊЕ НА ГРАДЕЖНО ЗЕМЈИШТЕ (КАПИТАЛНИ ТРОШОЦИ)</b>																	
<b>48</b>	<b>КАПИТАЛНИ РАСХОДИ</b>				12.650.000	2.787.844	0	0	0	0	0	0	0	0	0	12.650.000	2.787.844
482	Други градежни објекти				12.650.000	2.787.844	0	0	0	0	0	0	0	0	0	12.650.000	2.787.844
485	Вложувања и нефинансиски средства				0	0	0	0	0	0	0	0	0	0	0	0	0

Кат. Ставка Потставка	О	П	И	С	Буџет		Самофинан.актив.		Дотации		Донации		Кредити		ВКУПНО	
					План	Реализац.	План	Реализац.	План	Реализац.	План	Реализац.	План	Реализац.	План	Реализац.

<b>FD0 УРЕДУВАЊЕ НА ПРОСТОР ВО РУРАЛНИ ПОДРАЧЈА (КАПИТАЛНИ ТРОШОЦИ)</b>					25.500.000	3.355.446	0	0	0	0	0	0	0	0	0	25.500.000	3.355.446
<b>48 КАПИТАЛНИ РАСХОДИ</b>					25.500.000	3.355.446	0	0	0	0	0	0	0	0	0	25.500.000	3.355.446
482 Други градежни објекти					25.500.000	3.355.446	0	0	0	0	0	0	0	0	0	25.500.000	3.355.446

Кат. Ставка Потставка	О		П		И		С		Бюджет		Самофинан.актив.		Дотации		Донации		Кредити		ВКУПНО			
	План	Реализац.	План	Реализац.	План	Реализац.	План	Реализац.	План	Реализац.	План	Реализац.	План	Реализац.	План	Реализац.	План	Реализац.	План	Реализац.		
<b>G10 ПОДДРШКА НА ЛОКАЛНИОТ ЕКОНОМСКИ РАЗВОЈ</b>																						
<b>42 СТОКИ И УСЛУГИ</b>																						
421 Комунални услуги, греене, комуникација и транспорт	1.255.000	534.911	0	0	0	0	0	0	0	0	0	0	0	0	0	0	0	0	0	1.255.000	534.911	
423 Материјали и ситен инвентар	1.255.000	534.911	0	0	0	0	0	0	0	0	0	0	0	0	0	0	0	0	0	1.255.000	534.911	
425 Договорни услуги	0	0	0	0	0	0	0	0	0	0	0	0	0	0	0	0	0	0	0	0	0	
426 Други тековни расходи	1.250.000	534.601	0	0	0	0	0	0	0	0	0	0	0	0	0	0	0	0	0	1.250.000	534.601	
	5.000	310	0	0	0	0	0	0	0	0	0	0	0	0	0	0	0	0	0	5.000	310	

Кат. Ставка Потставка	О	П	И	С	Буџет		Самофинан.актив.		Дотации		Донации		Кредити		ВКУПНО	
					План	Реализац.	План	Реализац.	План	Реализац.	План	Реализац.	План	Реализац.	План	Реализац.

**GDO ПРОЕКТИ ЗА ЕНЕРГЕТСКА ЕФИКАСНОСТ**

**48 КАПИТАЛНИ РАСХОДИ**

482 Други градежни објекти

0	0	0	0	0	0	0	0	0	0	0	0	0	0	0	0	0
0	0	0	0	0	0	0	0	0	0	0	0	0	0	0	0	0
0	0	0	0	0	0	0	0	0	0	0	0	0	0	0	0	0



Кат. Ставка Потставка	О	П	И	С	Буџет		Самофинан.актив.		Дотации		Донации		Кредити		ВКУПНО	
					План	Реализац.	План	Реализац.	План	Реализац.	План	Реализац.	План	Реализац.	План	Реализац.

<b>Ј00 ОДРЖУВАЊЕ НА УРБАНА ОПРЕМА</b>																	
<b>42 СТОКИ И УСЛУГИ</b>																	
424 Поправки и тековно одржување																	
					1.000.000	543.762	0	0	0	0	0	0	0	0	0	1.000.000	543.762
					1.000.000	543.762	0	0	0	0	0	0	0	0	0	1.000.000	543.762
					1.000.000	543.762	0	0	0	0	0	0	0	0	0	1.000.000	543.762

Кат. Ставка Потставка	О П И С	Буџет		Самофинан.актив.		Дотации		Донации		Кредити		ВКУПНО	
		План	Реализац.	План	Реализац.	План	Реализац.	План	Реализац.	План	Реализац.	План	Реализац.
<b>J30</b>	<b>ЈАВНО ОСВЕТЛУВАЊЕ</b>	23.000.000	18.184.171	0	0	0	0	0	0	0	0	23.000.000	18.184.171
<b>42</b>	<b>СТОКИ И УСЛУГИ</b>	23.000.000	18.184.171	0	0	0	0	0	0	0	0	23.000.000	18.184.171
421	Комунални услуги, греене, комуникација и транспорт	15.000.000	11.819.653	0	0	0	0	0	0	0	0	15.000.000	11.819.653
424	Поправки и тековно одржување	8.000.000	6.364.518	0	0	0	0	0	0	0	0	8.000.000	6.364.518

Кат. Ставка Потставка	О	П	И	С	Буџет		Самофинан.актив.		Дотации		Донации		Кредити		ВКУПНО	
					План	Реализац.	План	Реализац.	План	Реализац.	План	Реализац.	План	Реализац.	План	Реализац.
<b>Ј40</b>					<b>5.850.000</b>	<b>5.635.583</b>	<b>0</b>	<b>0</b>	<b>0</b>	<b>0</b>	<b>0</b>	<b>0</b>	<b>0</b>	<b>0</b>	<b>5.850.000</b>	<b>5.635.583</b>
<b>42</b>					<b>5.850.000</b>	<b>5.635.583</b>	<b>0</b>	<b>0</b>	<b>0</b>	<b>0</b>	<b>0</b>	<b>0</b>	<b>0</b>	<b>0</b>	<b>5.850.000</b>	<b>5.635.583</b>
423					300.000	93.101	0	0	0	0	0	0	0	0	300.000	93.101
425					5.550.000	5.542.482	0	0	0	0	0	0	0	0	5.550.000	5.542.482

Кат. Ставка Потставка	О	П	И	С	Буџет		Самофинан.актив.		Дотации		Донации		Кредити		ВКУПНО	
					План	Реализац.	План	Реализац.	План	Реализац.	План	Реализац.	План	Реализац.	План	Реализац.
J60					4.500.000	2.183.924	0	0	0	0	0	0	0	0	4.500.000	2.183.924
J60 ОДРЖУВАЊЕ И ЗАШТИТА НА ЛОКАЛНИ ПАТИШТА, УЛИЦИ И РЕГУЛИРАЊЕ НА РЕЖИМ НА СООБРАКАЈОТ																
42					4.500.000	2.183.924	0	0	0	0	0	0	0	0	4.500.000	2.183.924
42 СТОКИ И УСЛУГИ																
424					4.500.000	2.183.924	0	0	0	0	0	0	0	0	4.500.000	2.183.924
424 Поправки и тековно одржување																

Кат. Ставка Потставка	О	П	И	С	Буџет		Самофинан.актив.		Дотации		Донации		Кредити		ВКУПНО		
					План	Реализац.	План	Реализац.	План	Реализац.	План	Реализац.	План	Реализац.	План	Реализац.	План
<b>Ј70 ОДРЖУВАЊЕ И КОРИСТЕЊЕ НА ПАРКОВИ И ЗЕЛЕНИЛО</b>					1.000.000	473.118	0	0	0	0	0	0	0	0	0	1.000.000	473.118
<b>42 СТОКИ И УСЛУГИ</b>					1.000.000	473.118	0	0	0	0	0	0	0	0	0	1.000.000	473.118
421 Комунални услуги, греене, комуникација и транспорт					400.000	349.218	0	0	0	0	0	0	0	0	0	400.000	349.218
424 Поправки и тековно одржување					600.000	123.900	0	0	0	0	0	0	0	0	0	600.000	123.900

Кат. Ставка Потставка	О	П	И	С	Буџет		Самофинан.актив.		Дотации		Донации		Кредити		ВКУПНО	
					План	Реализац.	План	Реализац.	План	Реализац.	План	Реализац.	План	Реализац.	План	Реализац.

**Ј80 ДРУГИ КОМУНАЛНИ УСЛУГИ**

**42 СТОКИ И УСЛУГИ**

424 Поправки и тековно одржување

1.420.000	366.629	0	0	0	0	0	0	0	0	0	0	0	0	0	1.420.000	366.629
1.420.000	366.629	0	0	0	0	0	0	0	0	0	0	0	0	0	1.420.000	366.629
1.420.000	366.629	0	0	0	0	0	0	0	0	0	0	0	0	0	1.420.000	366.629

Кат. Ставка Потставка	О	П	И	С	Буџет		Самофинан.актив.		Дотации		Донации		Кредити		ВКУПНО	
					План	Реализац.	План	Реализац.	План	Реализац.	План	Реализац.	План	Реализац.	План	Реализац.

<b>ЈА0 ИЗГРАДБА НА ЈАВНО ОСВЕТЛУВАЊЕ</b>																	
<b>48 КАПИТАЛНИ РАСХОДИ</b>																	
482 Други градежни објекти																	
					2.500.000	51.454	0	0	0	0	0	0	0	0	0	2.500.000	51.454
					2.500.000	51.454	0	0	0	0	0	0	0	0	0	2.500.000	51.454
					2.500.000	51.454	0	0	0	0	0	0	0	0	0	2.500.000	51.454

Кат. Ставка Потставка	О	П	И	С	Буџет		Самофинан.актив.		Дотации		Донации		Кредити		ВКУПНО	
					План	Реализац.	План	Реализац.	План	Реализац.	План	Реализац.	План	Реализац.	План	Реализац.
<b>ЈДО ИЗГРАДБА И РЕКОНСТРУКЦИЈА НА ЛОКАЛНИ ПАТИШТА И УЛИЦИ</b>																
<b>48</b>	<b>КАПИТАЛНИ РАСХОДИ</b>				7.500.000	3.718.311	0	0	0	0	0	0	16.759.957	15.896.393	24.259.957	19.614.704
482	Други градежни објекти				7.500.000	3.718.311	0	0	0	0	0	0	16.759.957	15.896.393	24.259.957	19.614.704
485	Вложувања и нефинансиски средства				7.300.000	3.546.612	0	0	0	0	0	0	16.759.957	15.896.393	24.059.957	19.443.005
					200.000	171.699	0	0	0	0	0	0	0	0	200.000	171.699



Кат. Ставка Потставка	О	П	И	С	Буџет		Самофинан.актив.		Дотации		Донации		Кредити		ВКУПНО	
					План	Реализац.	План	Реализац.	План	Реализац.	План	Реализац.	План	Реализац.	План	Реализац.

<b>ЈЕО ИЗГРАДБА НА ПРОСТОР ЗА ПАРКИРАЊЕ</b>																	
48					3.500.000	350.000	0	0	0	0	0	0	0	0	0	3.500.000	350.000
<b>КАПИТАЛНИ РАСХОДИ</b>																	
482					3.500.000	350.000	0	0	0	0	0	0	0	0	0	3.500.000	350.000
Други градежни објекти																	

Кат. Ставка Потставка	О	П	И	С	Буџет		Самофинан.актив.		Дотации		Донации		Кредити		ВКУПНО	
					План	Реализац.	План	Реализац.	План	Реализац.	План	Реализац.	План	Реализац.	План	Реализац.

**ЈФ0 ИЗГРАДБА НА СООБРАКАЈНА СИГНАЛИЗАЦИЈА**

**48 КАПИТАЛНИ РАСХОДИ**

482 Други градежни објекти

0	0	0	0	0	0	0	0	0	0	0	0	0	0	0	0	0
0	0	0	0	0	0	0	0	0	0	0	0	0	0	0	0	0
0	0	0	0	0	0	0	0	0	0	0	0	0	0	0	0	0

Кат. Ставка Потставка	О	П	И	С	Буџет		Самофинан.актив.		Дотации		Донации		Кредити		ВКУПНО	
					План	Реализац.	План	Реализац.	План	Реализац.	План	Реализац.	План	Реализац.	План	Реализац.

**ЈГО ИЗГРАДБА НА СИСТЕМИ ЗА ВОДОСНАБДУВАЊЕ**

48	КАПИТАЛНИ РАСХОДИ	0	0	0	0	0	0	0	0	0	0	0	0	0	0	0	0
482	Други градежни објекти	2.610.000	0	0	0	0	0	0	0	0	0	0	0	0	0	0	0
		2.610.000	0	0	0	0	0	0	0	0	0	0	0	0	0	0	0

Кат. Ставка Потставка	О	П	И	С	Буџет		Самофинан.актив.		Дотации		Донации		Кредити		ВКУПНО		
					План	Реализац.	План	Реализац.	План	Реализац.	План	Реализац.	План	Реализац.	План	Реализац.	План
<b>Ј10 ИЗГРАДБА НА СИСТЕМИ ЗА ОДВЕДУВАЊЕ И ПРЕЧИСТУВАЊЕ НА ОТПАДНИ ВОДИ</b>					7.801.000	5.431.808	0	0	0	0	0	0	0	0	0	7.801.000	5.431.808
<b>46 СУБВЕНЦИИ И ТРАНСФЕРИ</b>					5.000.000	3.000.000	0	0	0	0	0	0	0	0	0	5.000.000	3.000.000
464 Разни трансфери					5.000.000	3.000.000	0	0	0	0	0	0	0	0	0	5.000.000	3.000.000
<b>48 КАПИТАЛНИ РАСХОДИ</b>					2.801.000	2.431.808	0	0	0	0	0	0	0	0	0	2.801.000	2.431.808
482 Други градежни објекти					2.801.000	2.431.808	0	0	0	0	0	0	0	0	0	2.801.000	2.431.808

Кат. Ставка Потставка	О	П	И	С	Буџет		Самофинан.актив.		Дотации		Донации		Кредити		ВКУПНО		
					План	Реализац.	План	Реализац.	План	Реализац.	План	Реализац.	План	Реализац.	План	Реализац.	План
<b>ЈИА ИЗГРАДБА НА ФЕКАЛНА КАНАЛИЗАЦИЈА ВО РЕОНОТ НА</b>																	
<b>с.ВОЛКОВО</b>																	
<b>48 КАПИТАЛНИ РАСХОДИ</b>																	
482 Други градежни објекти																	
					12.000.000	7.743.237	0	0	0	0	0	0	0	0	0	12.000.000	7.743.237
					12.000.000	7.743.237	0	0	0	0	0	0	0	0	0	12.000.000	7.743.237
					12.000.000	7.743.237	0	0	0	0	0	0	0	0	0	12.000.000	7.743.237

Кат. Ставка Потставка	О	П	И	С	Буџет		Самофинан.актив.		Дотации		Донации		Кредити		ВКУПНО	
					План	Реализац.	План	Реализац.	План	Реализац.	План	Реализац.	План	Реализац.	План	Реализац.

<b>ЈНО УРБАНА ОПРЕМА (КАПИТАЛНИ РАСХОДИ)</b>																	
48					2.000.000	1.768.046	0	0	0	0	0	0	0	0	0	2.000.000	1.768.046
<b>КАПИТАЛНИ РАСХОДИ</b>																	
480					2.000.000	1.768.046	0	0	0	0	0	0	0	0	0	2.000.000	1.768.046
Купување на опрема и машини																	

Кат. Ставка Потставка	О П И С	Буџет		Самофинан.актив.		Дотации		Донации		Кредити		ВКУПНО	
		План	Реализац.	План	Реализац.	План	Реализац.	План	Реализац.	План	Реализац.	План	Реализац.
<b>К20 МУЗИЧКА И СЦЕНСКО - УМЕТНИЧКА ДЕЈНОСТ</b>													
<b>42 СТОКИ И УСЛУГИ</b>		<b>2.700.000</b>	<b>2.465.293</b>	<b>0</b>	<b>0</b>	<b>0</b>	<b>0</b>	<b>0</b>	<b>0</b>	<b>0</b>	<b>0</b>	<b>2.700.000</b>	<b>2.465.293</b>
421	Комунални услуги, греене, комуникација и транспорт	<b>2.600.000</b>	<b>2.392.893</b>	<b>0</b>	<b>0</b>	<b>0</b>	<b>0</b>	<b>0</b>	<b>0</b>	<b>0</b>	<b>0</b>	<b>2.600.000</b>	<b>2.392.893</b>
423	Материјали и ситен инвентар	200.000	171.364	0	0	0	0	0	0	0	0	200.000	171.364
425	Договорни услуги	300.000	222.117	0	0	0	0	0	0	0	0	300.000	222.117
426	Други тековни расходи	1.100.000	1.016.856	0	0	0	0	0	0	0	0	1.100.000	1.016.856
		1.000.000	982.556	0	0	0	0	0	0	0	0	1.000.000	982.556
<b>46 СУБВЕНЦИИ И ТРАНСФЕРИ</b>		<b>100.000</b>	<b>72.400</b>	<b>0</b>	<b>0</b>	<b>0</b>	<b>0</b>	<b>0</b>	<b>0</b>	<b>0</b>	<b>0</b>	<b>100.000</b>	<b>72.400</b>
463	Трансфери до невладини организации	100.000	72.400	0	0	0	0	0	0	0	0	100.000	72.400

Кат. Ставка Потставка	О	П	И	С	Буџет		Самофинан.актив.		Дотации		Донации		Кредити		ВКУПНО	
					План	Реализац.	План	Реализац.	План	Реализац.	План	Реализац.	План	Реализац.	План	Реализац.
<b>КАО КУЛТУРНИ МАНИФЕСТАЦИИ И ТВОРЕШТВО (КАПИТАЛНИ ТРОШОЦИ)</b>																
48					0	0	0	0	0	0	0	0	0	0	0	0
<b>КАПИТАЛНИ РАСХОДИ</b>																
482					0	0	0	0	0	0	0	0	0	0	0	0
Други градежни објекти																



Кат. Ставка Потставка	О П И С	Буџет		Самофинан.актив.		Дотации		Донации		Кредити		ВКУПНО	
		План	Реализац.	План	Реализац.	План	Реализац.	План	Реализац.	План	Реализац.	План	Реализац.
<b>L00</b>	<b>СПОРТ И РЕКРЕАЦИЈА</b>	<b>5.502.000</b>	<b>4.730.124</b>	<b>0</b>	<b>0</b>	<b>0</b>	<b>0</b>	<b>0</b>	<b>0</b>	<b>0</b>	<b>0</b>	<b>5.502.000</b>	<b>4.730.124</b>
<b>42</b>	<b>СТОКИ И УСЛУГИ</b>	<b>4.262.000</b>	<b>3.691.964</b>	<b>0</b>	<b>0</b>	<b>0</b>	<b>0</b>	<b>0</b>	<b>0</b>	<b>0</b>	<b>0</b>	<b>4.262.000</b>	<b>3.691.964</b>
421	Комунални услуги, греене, комуникација и транспорт	50.000	41.301	0	0	0	0	0	0	0	0	50.000	41.301
423	Материјали и ситен инвентар	94.000	59.012	0	0	0	0	0	0	0	0	94.000	59.012
424	Поправки и тековно одржување	3.000.000	2.485.080	0	0	0	0	0	0	0	0	3.000.000	2.485.080
425	Договорни услуги	988.000	981.590	0	0	0	0	0	0	0	0	988.000	981.590
426	Други тековни расходи	130.000	124.981	0	0	0	0	0	0	0	0	130.000	124.981
<b>46</b>	<b>СУБВЕНЦИИ И ТРАНСФЕРИ</b>	<b>1.240.000</b>	<b>1.038.160</b>	<b>0</b>	<b>0</b>	<b>0</b>	<b>0</b>	<b>0</b>	<b>0</b>	<b>0</b>	<b>0</b>	<b>1.240.000</b>	<b>1.038.160</b>
463	Трансфери до невладини организации	1.240.000	1.038.160	0	0	0	0	0	0	0	0	1.240.000	1.038.160

Кат. Ставка Потставка	О	П	И	С	Бюджет		Самофинан.актив.		Дотации		Донации		Кредити		ВКУПНО	
					План	Реализац.	План	Реализац.	План	Реализац.	План	Реализац.	План	Реализац.	План	Реализац.

LAO СПОРТ И РЕКРЕАЦИЈА (КАПИТАЛНИ ТРОШОЦИ)

48 КАПИТАЛНИ РАСХОДИ

482 Други градежни објекти

6.000.000	2.150.862	0	0	0	0	0	0	0	0	0	0	0	0	0	6.000.000	2.150.862
6.000.000	2.150.862	0	0	0	0	0	0	0	0	0	0	0	0	0	6.000.000	2.150.862
6.000.000	2.150.862	0	0	0	0	0	0	0	0	0	0	0	0	0	6.000.000	2.150.862

Кат. Ставка Потставка	О П И С	Бюджет		Самофинан.актив.		Дотации		Донации		Кредити		ВКУПНО	
		План	Реализац.	План	Реализац.	План	Реализац.	План	Реализац.	План	Реализац.	План	Реализац.
<b>N10</b>		<b>4.843.000</b>	<b>2.671.483</b>	<b>1.841.281</b>	<b>1.297.718</b>	<b>128.176.264</b>	<b>124.108.234</b>	<b>0</b>	<b>0</b>	<b>0</b>	<b>0</b>	<b>134.860.545</b>	<b>128.077.435</b>
<b>40</b>	<b>ПЛАТИ И НАДОМЕСТОЦИ</b>	<b>0</b>	<b>0</b>	<b>0</b>	<b>0</b>	<b>104.832.015</b>	<b>104.160.533</b>	<b>0</b>	<b>0</b>	<b>0</b>	<b>0</b>	<b>104.832.015</b>	<b>104.160.533</b>
401	Основни плати	0	0	0	0	76.414.876	76.030.026	0	0	0	0	76.414.876	76.030.026
402	Придонеси за социјално осигурување	0	0	0	0	28.417.139	28.130.507	0	0	0	0	28.417.139	28.130.507
<b>42</b>	<b>СТОКИ И УСЛУГИ</b>	<b>3.343.000</b>	<b>1.171.483</b>	<b>1.604.006</b>	<b>1.090.443</b>	<b>22.250.249</b>	<b>19.161.034</b>	<b>0</b>	<b>0</b>	<b>0</b>	<b>0</b>	<b>27.197.255</b>	<b>21.422.960</b>
420	Патни и дневни расходи	0	0	0	0	190.000	142.571	0	0	0	0	190.000	142.571
421	Комунални услуги, греене, комуникација и транспорт	1.843.000	87.360	0	0	15.247.862	12.749.523	0	0	0	0	17.090.862	12.836.883
423	Материјали и ситен инвентар	0	0	785.484	490.059	2.417.684	2.219.083	0	0	0	0	3.203.168	2.709.142
424	Поправки и тековно одржување	1.500.000	1.084.123	2.019	2.019	1.856.009	1.717.844	0	0	0	0	3.358.028	2.803.986
425	Договорни услуги	0	0	794.503	592.946	2.054.933	1.920.691	0	0	0	0	2.849.436	2.513.637
426	Други тековни расходи	0	0	22.000	5.419	483.761	411.322	0	0	0	0	505.761	416.741
<b>48</b>	<b>КАПИТАЛНИ РАСХОДИ</b>	<b>1.500.000</b>	<b>1.500.000</b>	<b>237.275</b>	<b>207.275</b>	<b>1.094.000</b>	<b>786.667</b>	<b>0</b>	<b>0</b>	<b>0</b>	<b>0</b>	<b>2.831.275</b>	<b>2.493.942</b>
480	Купување на опрема и машини	0	0	237.275	207.275	482.500	386.313	0	0	0	0	719.775	593.588
481	Градежни објекти	1.500.000	1.500.000	0	0	0	0	0	0	0	0	1.500.000	1.500.000
483	Купување на мебел	0	0	0	0	481.500	340.354	0	0	0	0	481.500	340.354
485	Вложувања и нефинансиски средства	0	0	0	0	130.000	60.000	0	0	0	0	130.000	60.000

Кат. Ставка Потставка	О	П	И	С	Буџет		Самофинан.актив.		Дотации		Донации		Кредити		ВКУПНО		
					План	Реализац.	План	Реализац.	План	Реализац.	План	Реализац.	План	Реализац.	План	Реализац.	План
<b>R10 ЗАШТИТА НА ЖИВОТНА СРЕДИНА И ПРИРОДА</b>																	
<b>42 СТОКИ И УСЛУГИ</b>																	
423					360.000	232.266	0	0	0	0	0	0	0	0	0	360.000	232.266
					360.000	232.266	0	0	0	0	0	0	0	0	0	360.000	232.266
425					10.000	8.069	0	0	0	0	0	0	0	0	0	10.000	8.069
					300.000	194.297	0	0	0	0	0	0	0	0	0	300.000	194.297
426					50.000	29.900	0	0	0	0	0	0	0	0	0	50.000	29.900

Кат. Ставка Потставка	О П И С	Буџет		Самофинан.актив.		Дотации		Донации		Кредити		ВКУПНО	
		План	Реализац.	План	Реализац.	План	Реализац.	План	Реализац.	План	Реализац.	План	Реализац.
<b>V10</b>	<b>ДЕТСКИ ГРАДИНКИ</b>	4.150.000	2.765.266	14.685.238	12.647.000	32.705.240	32.041.473	3.957.000	0	0	0	55.497.478	47.453.739
<b>40</b>	<b>ПЛАТИ И НАДОМЕСТОЦИ</b>	0	0	0	0	26.033.882	26.007.238	0	0	0	0	26.033.882	26.007.238
401	Основни плати	0	0	0	0	18.975.676	18.958.598	0	0	0	0	18.975.676	18.958.598
402	Придонеси за социјално осигурување	0	0	0	0	7.058.206	7.048.640	0	0	0	0	7.058.206	7.048.640
<b>42</b>	<b>СТОКИ И УСЛУГИ</b>	1.750.000	371.266	12.665.238	11.028.515	6.231.118	5.593.995	0	0	0	0	20.646.356	16.993.776
420	Патни и дневни расходи	0	0	40.000	35.280	0	0	0	0	0	0	40.000	35.280
421	Комунални услуги, греене, комуникација и транспорт	1.450.000	371.266	280.000	274.028	4.264.168	3.627.045	0	0	0	0	5.994.168	4.272.339
423	Материјали и ситен инвентар	0	0	10.090.238	9.179.206	0	0	0	0	0	0	10.090.238	9.179.206
424	Поправки и тековно одржување	300.000	0	1.635.000	1.133.194	0	0	0	0	0	0	1.935.000	1.133.194
425	Договорни услуги	0	0	500.000	300.741	1.966.950	1.966.950	0	0	0	0	2.466.950	2.267.691
426	Други тековни расходи	0	0	120.000	106.066	0	0	0	0	0	0	120.000	106.066
<b>48</b>	<b>КАПИТАЛНИ РАСХОДИ</b>	2.400.000	2.394.000	2.020.000	1.618.485	440.240	440.240	3.957.000	0	0	0	8.817.240	4.452.725
480	Купување на опрема и машини	0	0	800.000	772.272	440.240	440.240	0	0	0	0	1.240.240	1.212.512
481	Градежни објекти	2.400.000	2.394.000	1.220.000	846.213	0	0	3.957.000	0	0	0	7.577.000	3.240.213

Кат. Ставка Потставка	О	П	И	С	Буџет		Самофинан.актив.		Дотации		Донации		Кредити		ВКУПНО	
					План	Реализац.	План	Реализац.	План	Реализац.	План	Реализац.	План	Реализац.	План	Реализац.

### Член 3

Салдото на сите сметки на Буџетот на Општина Ѓорче Петров на 31.12.2014 година претставува збир од суфицитот од тековната 2014 година и претходните години (19.956.609,00)

<b>-Салдо на 31-12-2014</b>	<b>19.956.609,00 денари</b>
Салдо на основен буџет (630)	13.288.317,00 денари
Салдо буџет дотации (930)	4.731.797,00 денари
Салдо буџет самофинансирачки активности(787)	1.936.495,00 денари
Салдо на сметка кредити (786)	0,00 денар

Салдата на секоја сметка поединечно се пренесуваат во наредната 2015 година и се депозитни средства.

### Член 4

Во посебниот дел на Завршната сметка на Буџетот на општина Ѓорче Петров за 2014 година се искажани планираните и извршените расходи по потпрограми, сметки и основни намени.

### Член 5

Општиот дел на Завршната сметка на Буџетот на општина Ѓорче Петров за 2014 година ќе се објави во "Службен гласник на општина Ѓорче Петров".

Број 08- 606/8  
10.03. 2015 година  
Скопје

**СОВЕТ НА ОПШТИНА ЃОРЧЕ ПЕТРОВ**  
Претседател,  
Гоце Петрески с.р.

Врз основа на член 50 став 1 точка 3 од Законот за Локална Самоуправа (Службен Весник на РМ бр.5/02) и член 24 став 1 точка 3 од Статутот на Општина Ѓорче Петров-Пречистен текст (Службен Гласник на Општина Ѓорче Петров бр.18/2013), Градоначалникот на Општина Ѓорче Петров донесе

**РЕШЕНИЕ**  
**за објавување на Годишен финансисв извештај на**  
**Општина Ѓорче Петров за 2014 година**

Се објавува Годишниот финансисв извештај на Општина Ѓорче Петров за 2014 година, што Советот на Општина Ѓорче Петров го усвои на Триесет и втората Седница на Советот на Општина Ѓорче Петров, одржана на ден 10.03.2015 година.

**Број 09-673/7**  
**Од 10.03.2015 година**  
**Скопје**

**ГРАДОНАЧАЛНИК НА**  
**ОПШТИНА ЃОРЧЕ ПЕТРОВ**  
**Сокол Митровски с.р.**



Врз основа на член 34 од Законот за финансирање на единиците на локална самоуправа ( Сл.весник на Р.М. бр. 61/04) и член 16 став 1 точка 2 од Статутот на општина Ѓорче Петров ( Сл. гласник на општина Ѓорче Петров бр. 05/06), Советот на општина Ѓорче Петров на 32-та седница одржана на 10.03.2015 година, донесе

## ГОДИШЕН ИЗВЕШТАЈ ЗА 2014 ГОДИНА

### 1. Вовед

#### 1.1. Основни податоци за Општина Ѓорче Петров

Број на жители по попис од 2002 година : 41.680

Површина: 67 км<sup>2</sup>

Населени места(6): Ново Село; Волково; Орман; Кучково; Никиштани и Грачани

##### 1.1.1 Опис на економските параметри на општината:

Според пописот на население од 2002 година, Општина Ѓорче Петров брои:

11.845 домаќинства,

13.896 станови

988 деловни субјекти од кои

424 се активни

Според податоците добиени од даночната администрација на Град Скопје, пријавени обврзници за данок на имот има **13.690** (во 2013 биле 13.419) од кои 13.578 се физички лица (во 2013 г. биле 13.318) и 112 правно лице ( во 2013 г. биле 101), што значи споредено со податоците од пописот се гледа дека **206 станови сеуште не се пријавени** или пак, се наоѓаат во евиденција на друга општина. Овде треба да се истакне дека во текот на 2014 година, имаме новопријавени или новооткриени и евидентирани обврзници 271, во однос на 2013 година, од кои 260 физички лица и 11 правни субјекти. Со поднесените барања за легализација на бесправно изградени објекти се врши контрола на истите дали се внесени во даночната евиденција. На тие што ги нема во даночна евиденција им се праќаат опомени, а кај тие што се утврдува разлика во квадратурата се дооданочуваат.

Покрај тоа што веќе неколку години континуирано се работи на расчистување на базата на податоци, сеуште во вкупниот број на решенија има случаи кога за иста адреса - стан се појавуваат по две, па дури и по три решенија, што значи при продажба на становите во обврзници за данок на имот останат е и стариот, а воведен е и новиот сопственик. При откривање на ваквите случаи се брише стариот обврзник.

Во општината постојат околу 20 поголеми деловни субјекти и занаетчиско услужни дејности кои се распоредени во различни гранки:

- Градежна индустрија;
- Прехрамбено преработувачка индустрија;
- Текстилна индустрија;
- Хемиска индустрија;
- Пекарско-занаетчиски дејности;
- Сервиси; услужни дејности ( дукани, сендвичари, ресторани и сл.)
- Филијали на неколку банки ( Комерцијална - две филијали, Стопанска, Охридска, НЛБ Тутунска, Прокредит банка, Шпаркасе банка, Халк банка и Уни банка);
- Здравствени установи;

Според евиденцијата што ја добиваме од градската даночна администрација како обврзници за комунална такса **за фирмарина** се евидентирани 2.848 субјекти (во 2013 година биле 2.835) за кои што се издаваат решенија со вкупен облог од 18.273.400,00 ден. (во 2013 г. бил 18.086.600,00 ден.) од кои за фирми со седиште во Општина Ѓорче Петров облогот е 16.949.400,00 ден. (во 2013 г. бил 16.722.100,00 ден.), а само на деловни единици, продавници, експозитури и слично облогот е 1.324.000,00 ден. (во 2013 г. бил 1.364.500,00 ден.).

Во Општината има и институционални објекти:

- Поликлиника со амбуланти во Дексион и Волково;
- Геронтолошки завод;
- Полициска станица;
- Касарна на единиците за брза интервенција;
- Една градинка со пет клона;
- Шест основни училишта со осум објекти, т.е. две подрачни;
- Едно средно училиште – Гимназија;
- Две спортски сали;
- Стадион за спортски натпревари со помошно фудбалско игралиште;
- Цркви, манастири и др.

## **1.2. Буџет, Одлука за извршување на буџетот**

Буџетот на Општина Ѓорче Петров и Одлуката за извршување на буџетот за 2014, Советот на Општина Ѓорче Петров ги донесе на својата 14-та Седница одржана на 18.12.2013 година. Во текот на 2014 година се извршени 2 (два) Ребаланси на Буџетот и тоа на 09.07.2014 година и на 12.11.2014 година.

**2. Годишна сметка****2.1. Приходи на Општината**

	Опис на сметките	Основен буџет <b>2013</b>		Основен буџет <b>2014</b>	
		планирано	извршено	планирано	извршено
	<b>ВКУПНИ ПРИХОДИ</b>	<b>222.329.550</b>	<b>173.963.449</b>	<b>231.241.600</b>	<b>143.139.980</b>
<b>71</b>	<b>Даночни приходи</b>	<b>149.436.550</b>	<b>94.329.614</b>	<b>155.265.000</b>	<b>89.904.777</b>
	711 Данок од доход, добивка и капитални доб.	6.878.000	6.879.493	8.050.000	7.439.012
	713 Данок на имот	51.750.000	38.472.477	47.005.500	42.968.064
	717 Даноци од специфични услуги	90.658.550	48.885.172	100.059.500	39.491.701
	718 Такси за користење или дозволи за вршење на дејност	150.000	92.472	150.000	6.000
<b>72</b>	<b>Неданочни приходи</b>	<b>15.300.000</b>	<b>14.761.847</b>	<b>10.910.000</b>	<b>9.362.278</b>
	722 Такси и надоместоци	1.000.000	657.094	1.010.000	786.705
	723 Административни такси и надоместоци	1.600.000	1.657.366	1.800.000	1.315.345
	724 Други владини услуги	200.000	142.635	100.000	0
	725 Други неданочни приходи	12.500.000	12.304.752	8.000.000	7.260.228
<b>73</b>	<b>Капитални приходи</b>	<b>40.871.000</b>	<b>42.817.164</b>	<b>32.465.000</b>	<b>27.163.057</b>
	731 Продажба на капитални средства	20.000	18.600	30.000	28.900
	733 Продажба на земји и нематер.вложувања	40.851.000	42.798.564	32.435.000	27.134.157
<b>74</b>	<b>Трансфери и донации</b>	<b>16.722.000</b>	<b>22.054.824</b>	<b>32.601.600</b>	<b>16.709.868</b>
	741 Трансфери од други нивоа на власт	16.722.000	22.054.824	32.601.600	16.709.868

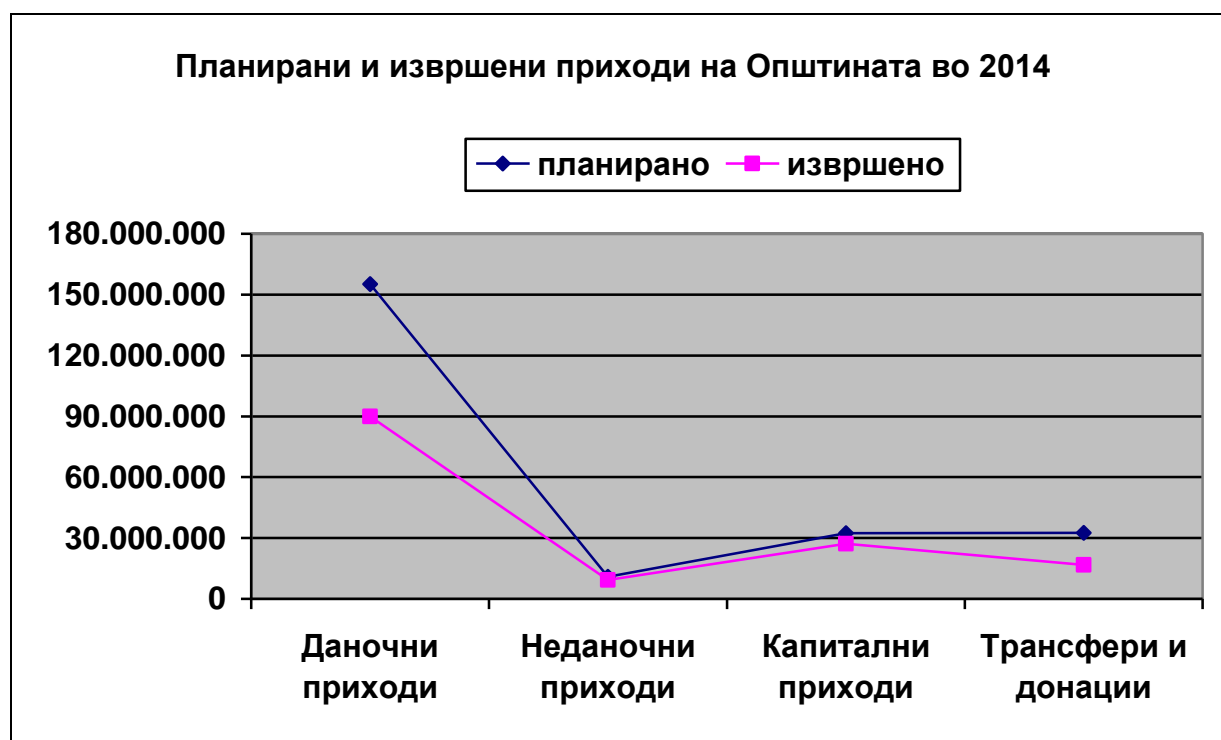
Од табелата се забележува дека остварувањето на приходите споредено со 2013 година бележи намалување од 17,71% во вкупните приходи. Во внатрешната структура на приходи состојбата е различна, некои бележат зголемување, а некои бележат намалување.

Даночните приходи во група 71 бележат намалување за 4,69%, каде пак, приходите по основ на персонален данок бележат пораст за околу 8%, данок на имот на општината бележи пораст за 11,7%, додека приходите од даноци од специфични услуги, во кои се содржи надоместокот за уредување на градежно земјиште, бележат намалување за 22,5% во однос на 2013 година, а приходите од такси за користење или дозволи за вршење на дејност се намалени 15 пати (овде неможе да се искаже во проценти, бидејќи разликата е многу голема).

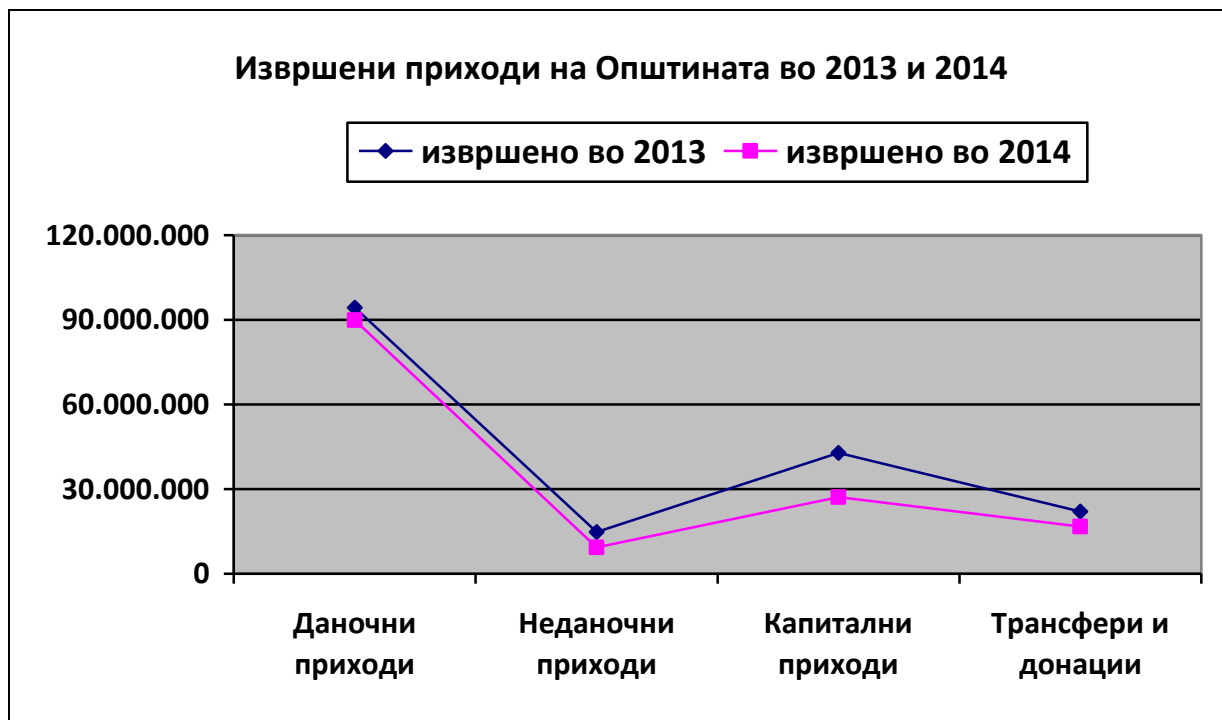
Неданочните приходи, група 72, во однос на 2013 година исто така бележи намалување и тоа за 57,5%. Во овие приходи се содржи самопридонесот од месното население за изградба на фекалната канализација во реонот на Волково, кој во 2011 и 2012 год. кога започна приклучувањето кон фекалната мрежа се зголеми, но во текот на 2013 година имаше периоди на стагнација. Во 2013 година почнаа да се склучуваат договори со странките каде уплатите како поединечни рати се намалија на 2.500,00 денари, а истовремено и рокот за наплата се продолжи за 12 месеци, а сето тоа се одрази во 2014 година.

Капиталните приходи во однос на минатата година бележат намалување за 57,5%. Тие се содржат од приходи од продажбата на државно земјиште, но и од надоместокот за утврдување на правен статус на бесправно изградени објекти.

Планирањето и реализацијата на планот се гледаат од графичкиот приказ што следи, единствено поголемо отстапување има во даночните приходи:

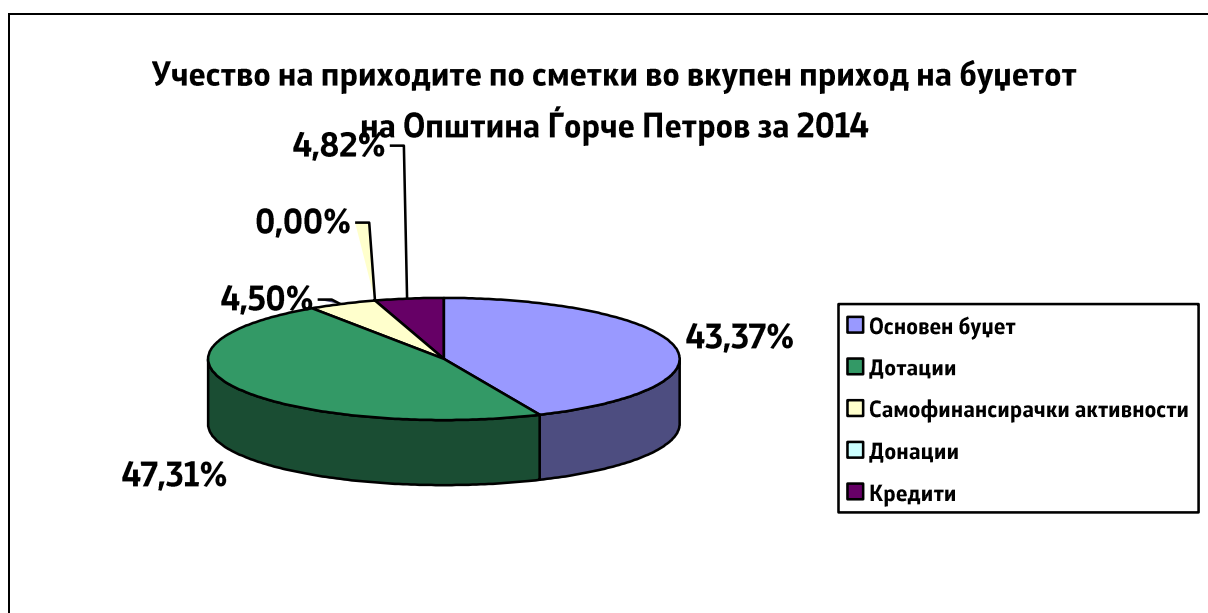


Во графиконот што следи, се гледаат разликите во реализацијата на приходите по групи споредени со реализираните во 2013 година и она што беше погоре текстуално објаснето со проценти, графиконот го покажува со еден поглед, кои приходи се пораснати, а кои се намалени. Сликата покажува намалување на приходите во сите групи, но некаде повеќе, некаде помалку.



Во табелата што следи пак се прикажува структурното учество на реализираните приходи во текот на 2014 година по сметки:

Основен буџет	143.139.980
Дотации	156.149.707
Самофинансирачки активности	14.857.960
Донации	0
Кредити	15.896.393
<b>ВКУПЕН БУЏЕТ</b>	<b>330.044.040</b>



Од ова може да се извлечат заклучоци дека во консолидираниот буџет за прв пат со најголем дел и тоа 47,31% учествуваат дотациите за основното образование и детската заштита - детски градинки, а потоа следи основниот буџет кој се формира од сопствени изворни приходи и капитални трансфери од централната власт со 43,37%; приходите од самофинансирачките активности на градинките и основните училишта учествуваат со 4,5%. Кредитот во структурата на Буџетот учествува со 4,82%.

Иако дотациите секоја година по малку се зголемуваат во однос на претходната, се уште не ги задоволуваат потребите на училиштата и градинките, посебно во делот на одржување на градежните објекти, како и во набавка на течни горива. Поради тоа, Општина Ѓорче Петров дополнително ги финансира овие надлежности.

## 2.2. Расходи на Општината

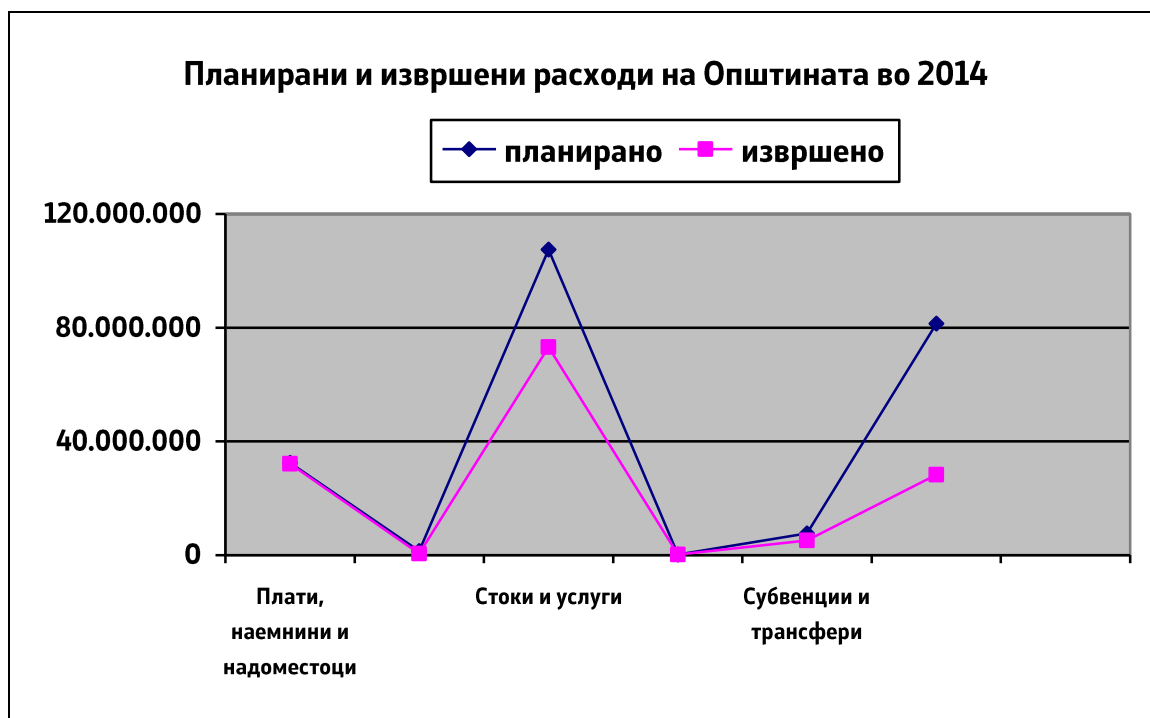
Расходната страна на буџетот на Општина Ѓорче Петров се планира согласно законските прописи и програмското планирање. Програмите пак, се утврдени согласно надлежностите. Во наредната табела ќе се задржиме на односот меѓу планираното и реализираното во основниот буџет на расход, споредбено со претходната 2013 година:

		Опис на сметките	Основен буџет 2013		Основен буџет 2014	
			планирано	извршено	планирано	извршено
		<b>ВКУПНИ РАСХОДИ</b>	<b>222.329.550</b>	<b>173.963.449</b>	<b>231.241.600</b>	<b>140.211.928</b>
<b>40</b>		<b>Плати, наемнини и надоместоци</b>	<b>34.287.500</b>	<b>33.452.157</b>	<b>32.491.800</b>	<b>32.198.182</b>
	401	Основни плати и надоместоци	21.658.400	21.078.119	21.028.000	20.770.064
	402	Придонеси од плати	7.779.100	7.573.014	7.513.800	7.482.325
	404	Надоместоци	4.850.000	4.801.024	3.950.000	3.945.793
<b>41</b>		<b>Резерви и недефинирани расходи</b>	<b>1.500.000</b>	<b>458.000</b>	<b>1.500.000</b>	<b>533.000</b>
	412	Постојана резерва (непредвидливи расходи)	1.000.000	0	1.000.000	200.000
	413	Тековна резерва (разновидни расходи)	500.000	458.000	500.000	333.000
<b>42</b>		<b>Стоки и услуги</b>	<b>111.908.350</b>	<b>83.314.841</b>	<b>107.431.800</b>	<b>73.234.670</b>
	420	Патни и дневни расходи	780.000	512.133	576.000	331.761
	421	Комунални услуги, греење, комуникации и транспорт	32.883.600	29.511.276	32.692.800	23.090.255
	423	Ситен инвентар, алат и други материјали за поправка	5.146.800	4.131.304	4.646.000	3.421.717
	424	Поправки и тековни одржувања	29.906.000	24.019.119	30.930.000	22.938.416
	425	Договорни услуги	32.628.950	15.293.042	26.265.000	14.124.321

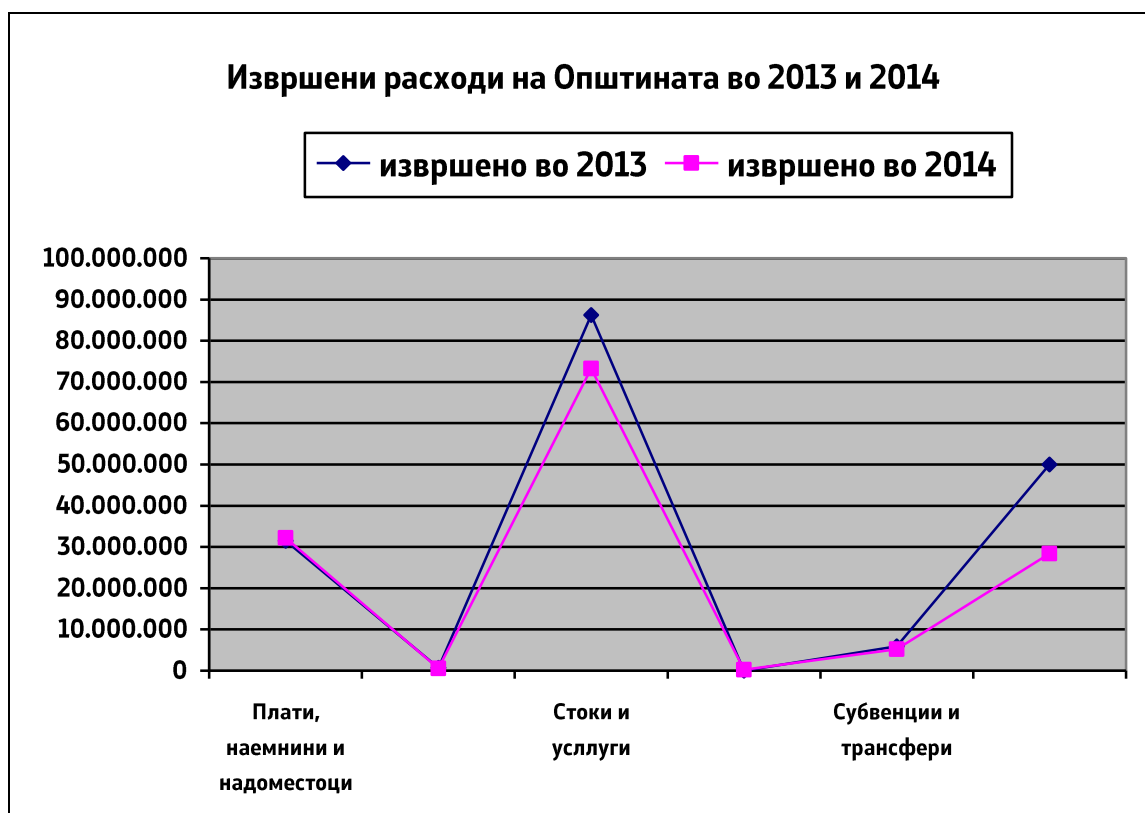
	426	Други тековни расходи	7.797.000	7.083.712	7.942.000	5.180.086
	427	Привремени вработувања	2.766.000	2.764.225	4.380.000	4.148.114
<b>45</b>		<b>Каматни плаќања</b>	<b>179.000</b>	<b>178.077</b>	<b>260.000</b>	<b>259.689</b>
	452	Каматни плаќања кон домашни кредитори	179.000	178.077	260.000	259.689
<b>46</b>		<b>Субвенции и трансфери</b>	<b>6.322.000</b>	<b>5.909.922</b>	<b>7.687.000</b>	<b>5.243.245</b>
	463	Трансфери до невладини организации	2.563.000	2.292.592	1.410.000	1.167.560
	464	Разни трансфери	3.759.000	3.617.330	6.277.000	4.075.685
<b>47</b>		<b>Социјални бенефиции</b>	<b>622.000</b>	<b>622.000</b>	<b>400.000</b>	<b>398.000</b>
	471	Социјални надоместоци	622.000	622.000	400.000	398.000
<b>48</b>		<b>Капитални расходи</b>	<b>67.510.700</b>	<b>50.028.452</b>	<b>81.471.000</b>	<b>28.345.142</b>
	480	Купување на опрема и машини	2.960.000	2.872.078	2.360.000	1.782.026
	481	Градежни објекти	2.000.000	500.000	3.900.000	3.894.000
	482	Други градежни објекти	56.550.200	42.069.797	74.861.000	22.417.263
	483	Купување мебел,	60.000	55.500	100.000	30.228
	485	Други нефинансиски средства	2.620.000	1.463.438	250.000	221.625
	486	Купување на возила	3.320.500	3.067.639	0	0

Графиконот подолу, го прикажува наменското планирање и остварување на расходите. Линиите на планирано и реализирано се пратат. Тоа значи дека нема отстапување во наменски планираното, само има остварување на реализираното во однос на планираното, а тоа пак се движи во рамките на остварените приходи. Такви поголеми отстапувања има во делот на стоки и услуги, како и во капиталните расходи, каде планот е изразито поголем од реализацијата. Единствено линиите на планирано и реализирано се преклопуваат во делот на платите, каматите и социјалните надоместоци.

- Сината или повисоката линија го прикажува планираното.
- Црвената или пониската линија го прикажува реализираното-извршено.



Наредниот графикон ги прикажува реализираните расходи (извршено) споредени со претходната 2013 година.





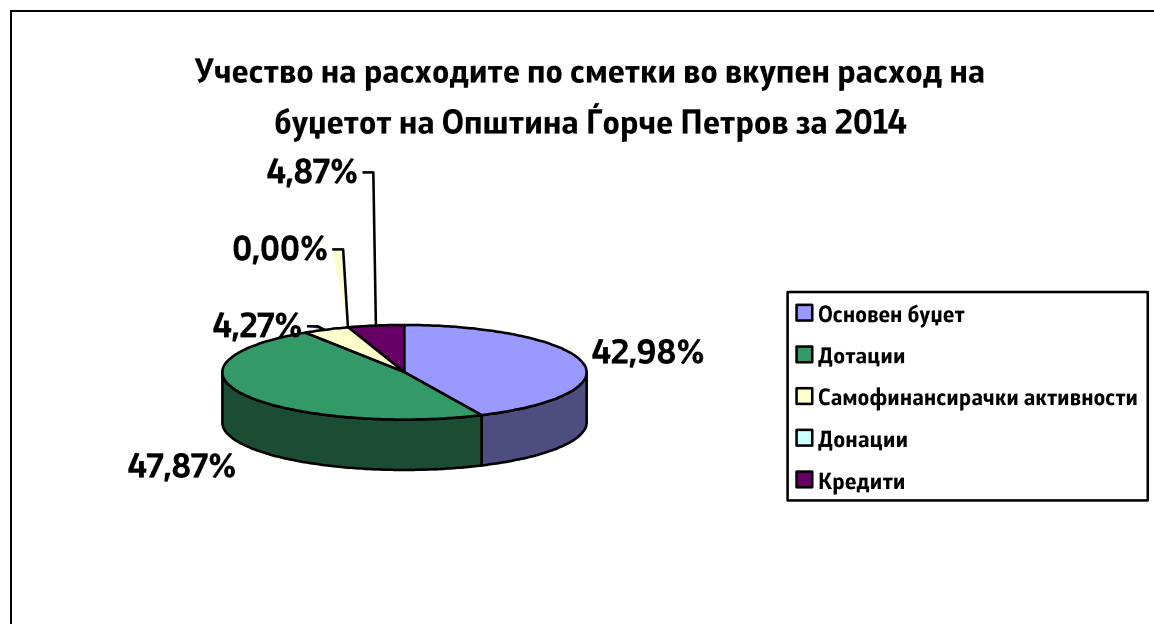
Од овој графикон се гледа дека точките на црвената и сината линија во расходите за плати, резерви и субвенции и трансфери се преклопуваат, додека кај стоките и услугите и социјалните надоместоци се пониски во однос на 2013 година. Посебно во капиталните расходи има големо намалување во 2014 година, споредено со 2013 година. Покачување има во делот каматни плаќања, бидејќи каматата во однос на 2013 е поголема, која се пресметува на повлечен дел од кредитот, но сеуште износот е мал, па изгледа дека точките се поклопуваат.

Во следната табела како и во приходите прикажано е структурното учество на реализираните расходи по сметки:

Основен буџет	140.211.928
Дотации	156.149.707
Самофинансирачки активности	13.944.718
Донации	0
Кредити	15.896.393
<b>ВКУПЕН БУЏЕТ</b>	<b>326.202.746</b>

Од табелата подолу се изведени и прикажани процентуалните учества на расходите по намени и истите ги следат и процентите на приходите.

Најголемо е учеството на расходите од дотациите и тоа 47,87%, потоа следи основниот буџет со 42,98%, кредитите со 4,87%, и најмало е учеството на самофинансирачките активности на градинката и основните училишта со 4,27%.



### 3. Извештај за средствата, побарувањата, обврските и изворите на средства

Општината при изготвување на Завршната сметка на сите сметки со кои располага (буџет, орган, самопридонес, дотации) изготвува и биланс на состојба каде се прикажуваат сите средства и извори на средства со кои располага општината.

Во книговодствената евиденција не се внесени градежни објекти кои се однесуваат на зградите каде што работи општинската администрација, бидејќи постапките за упис во катастар на недвижности се уште се во тек. Кога ќе се добијат имотните листови, тогаш ќе бидат воведени и во книговодствената евиденција. Единствен градежен објект кој се води е само саат кулата во реонскиот парк, која целосно е изградена со средства од донации, а вредноста и изнесува 3.270.736,00 денари.

Во делот на опрема (мебел, возила и машини) општина Ѓорче Петров располага со **основни средства во вредност од:**

ревалоризирана набавна вредност - **22.306.296,00 ден.**

Во текот на 2014 година има новонабавени основни средства во вредност од 44.208,00 ден. и тоа еден таблет и од канцелариски мебел-столици, за дел од администрацијата. По пописот од минатата година има расходувано основни средства што се расипани и што се надвор од употреба, отстранети или отуѓени и тоа: неколку компјутери и едно товарно моторно возило.

Од 2011 година имаме и основни средства што се водат како други градби во износ од 27.048.773,00 ден., а се однесуваат на споменикот на револуционерот Ѓорче Петров и Споменикот на бранителите во с.Волково.

Покрај материјални, во книговодствената евиденција, се водат и нематеријални вложувања, како што се софтверски решенија и надоместок за одземен имот во вкупен износ од **307.366,00** денари.

**Ситен инвентар** ( канцелариски инвентар, алати,  
мобилни тел., знамиња и сл.)

**2.506.309,00 ден.**

или новонабавени во 2014 г. во износ од 187.629,00 ден. Овој инвентар со ставање во употреба книговодствено се отпишува.

**Побарувања од купувачи**

**69.246.508,00**

- закупнини,

889.520,00

- надоместок за уредување на градежно земјиште  
кој се плаќа на рати,

1.002.869,00

- надоместок за утврдување на правен статус на бесправно

изградени објекти кој се плаќа на рати	2.400.333,00
- обврска за данок на имот	64.909.666,00

Последната позиција ја добиваме од Извештајот кој градската даночна администрација го доставува до општината. Вкупно задолжување со салда од претходни години кое не е наплатено по основ на данок на имот и комуналната такса за фирмарина изнесува:

- за физички лица	19.782.848,00
( во 2013 година овој износ беше 25.067.069,00)	
- за правни лица	2.654.281,00
( во 2013 година овој износ беше 1.989.227,00)	
- за дополнителна стапка	15.369.956,00
( во 2013 година овој износ беше 14.116.635,00)	
<hr/>	
Вкупни побарувања од данок на имот:	37.807.085,00
Комунална такса за истакнување на фирма (фирмарина)	27.102.581,00
( во 2013 година овој износ беше) 24.431.792,00	
<hr/>	
<b>Вкупно</b>	<b>64.909.666,00 ден.</b>

Побарувањата по основ на **данок на имот** со пренесените салда од минати години и покрај присилните наплати се големи и изнесуваат 37.807.085,00 ден. Во овој облог има сеуште дупли решенија, односно еден исти имот се води на двајца или тројца сопственици, има обврзници кои не може да се пронајдат поради неточни адреси и кои многу тешко се откриваат. Апелите во јавните гласила, како и неколкукратните опомени испратени од градската даночна администрација придонесоа добар дел од граѓаните да се јавуваат за усогласување на податоците, но сеуште има обврзници кои не можат да се пронајдат (починати, отселени, продадени станови за кои новиот сопственик не се пријавил и друго). Поради тоа ваквите обврзници се водат во евиденцијата, а не може да се наплати побарувањето. Кон крајот на 2014 година Градот Скопје пушти повторно присилна наплата и тоа за 2009 и 2010 година од што се очекува добар дел од овие побарувања да се наплатат. Присилната наплата има и други ефекти, а тоа е дорасчистување на базата на податоци, но и навика на граѓаните обврската за данок на имот да ја плаќаат редовно и ажурно. Што се однесува пак, до комуналната такса за фирмарина, втора година како даночната администрација на Град Скопје, достави извештај според формулата за Заедничкиот фонд. Имено, 50 % од оваа такса претставува директен приход на Град Скопје. Останатите 50% влегуваат во Заедничкиот фонд, кој пак, се дели по формула помеѓу општините на градот Скопје. Критериуми кои се земени во формулата се: бројот на жители, површина на територијата на општината и број на населени места. Побарувањата се во вкупен износ од 27.102.581,00 ден. ( во 2013 беа 24.431.792,00 ден.), меѓутоа оваа година не добивме точен податок од градската даночна администрација за колкав износ е пуштена присилна наплата.

**Краткорочни обврски према добавувачи**

**26.687.125,00 ден.**

Овде влегуваат обврски по основ на фактури за м.12/2014, а се стасани во текот на месец 01/2015 година. Покрај овие редовни комунални обврски, оваа година имаме пренесени обврски за фактури кои стасаа на крајот на годината кога веќе не бевме во можност да плаќаме, поради административно технички проблеми со трезорската канцеларија, но и поради недоволен прилив на средства на жиро сметката

**Обврски према вработени, членови на Совет и**

**3.348.053,00 ден.**

договори за дело, како и обврски према државата по основ на даноци и придонеси за м. 12/2014) кои се исплатени во м.01/2015

**4. Извештај за реализација на инвестиционите програми, наменски, капитални и блок дотации**

Капиталните инвестиции кои се водат во вонбилансна евиденција, во текот на 2014 година се зголемени за 56.695.929 ( во 2013 се зголемиле за 64.979.334,00 ден.). Оваа вредност подетално е прикажана во Завршната сметка - Посебен дел. Кумулираната вредност на капиталните вложувања, со вложувањата и од претходните години, изнесува **528.192.997,00** денари. Овде влегува градба и набавка на опрема како што се водоводни и канализациони мрежи, инсталации на јавно осветлување, изградба и реконструкција на сервисни и станбени улици, локални патишта, паркови, игралишта, урбана опрема и слично.

Што се однесува на блок дотациите, оваа година се реализираа во целост, но последната транша во месец Декември беше уплатена доцна и не можеше да се искористи. Иако и оваа година блок дотациите беа зголемени, сеуште не ги задоволуваат потребите, посебно во делот за одржување на објектите. Заради тоа општината прави напори и од други извори, посебно донации, да овозможи реконструкции на истите.

Што се однесува до колона кредит, треба да се потенцира дека во 2014 г. се искористија средствата од домашното задолжување, со тоа се заврши изградбата на сите планирани улици, но поради грејс периодот од три години сеуште општината нема обврски за враќање на главница. Оваа обврска почнува од 2015 година.

**5. Преглед на трошењето на тековна буџетската резерва од програма  
Д0 - Градоначалник за 2014**

**ПРЕГЛЕД  
НА ТРОШЕЊЕТО НА БУЏЕТСКАТА РЕЗЕРВА  
ОД ПРОГРАМА Д0-ГРАДОНАЧАЛНИК ЗА 2014 ГОДИНА**

<b>Р. бр.</b>	<b>решение број : дата :</b>	<b>Опис на намена</b>	<b>ИЗНОС:</b>
1.	08-12/2 10.01.2014	Средства за одржување на карате натпревар	20.000
2.	08-361/2 05.02.2014	Средства за издавање на книга	15.000
3.	08-369/2 05.02.2014	Средства за покривање на Трошоци за празник Св. Атанасиј	10.000
4.	08- 712/2 14.05.2014	Средства за печатење на книга на ученик	10.000
5.	08-1240/2 16.05.2014	Средства за учество на музички фестивал во Р.Србија	10.000
6.	08- 1559/2 16.05.2014	Средства за делумно покривање на трошоци За градежни материјали на Црква Св.Илија	10.000
7.	08-1167/2 19.05.2014	Средства помош за покривање трошоци за концерт	10.000
8.	08-1137/2 19.05.2014	Средства за покривање на трошоци за кров на куќа	30.000
9.	08-974/2 19.05.2014	Средства за погребални трошоци	10.000
10.	08- 1632/2 23.05.2014	Средства за реализација на програма за еднакви можности	6.000
11.	08-986/2 28.05.2014	Средства за покривање трошоци за камбанарија на црква Св.Спас Матка	10.000
12.	08-1787/2 03.06.2014	Средства за Фестивал Гора фест	10.000
13.	08- 1751/2 10.07.2014	Средства за учество на Илинденски марш	10.000

14.	08-2439/2 29.07.2014	Средства за помош на Црква Св.Архангел Гаврил	10.000
15.	08-3707/2 27.08.2014	Средства за покривање на трошоци за празник Богородица	15.000
16.	08-3691/2 27.08.2014	Средства за помош за потрага по изгубено дете	10.000
17.	08-3789/2 05.09.2014	Средства за издавање монографија	5.000
18.	08-3883/2 17.09.2014	Средства помош за лекување	6.000
19.	08-4382/2 22.10.2014	Средства за учество на државен тениски турнир	6.000
20.	08-5076/2 12.12.2014	Средства за покривање трошоци за издавање на ЦД за македонски народни песни	10.000
21.	08- 5173/2 17.12.2014	Средства за погребални трошоци за починат член на семејство на вработен	30.000
22.	08-5235/2 24.12.2014	Средства за работно ангажирање на наставник	20.000
23.	08-5235/2 24.12.2014	Средства за работно ангажирање на наставник	20.000
24.	08-5235/2 24.12.2014	Средства за работно ангажирање на наставник	20.000
25.	08-5235/2 24.12.2014	Средства за работно ангажирање на наставник	20.000
		<b>ВКУПНО:</b>	333.000

Бр. 08- 606/9  
10.03.2015 година  
Скопје

Совет на општина Ѓорче Петров  
**ПРЕТСЕДАТЕЛ,**  
Гоце Петрески с.р.